

SONDAGEM INDUSTRIAL

FIEPI

 Federação das Indústrias do Estado do Piauí
 PELO FUTURO DA INDÚSTRIA

SONDAGEM INDUSTRIAL – CNI/FIEPI/IEL – QUADRIMESTRE SET/OUT/NOV/DEZ - 2019

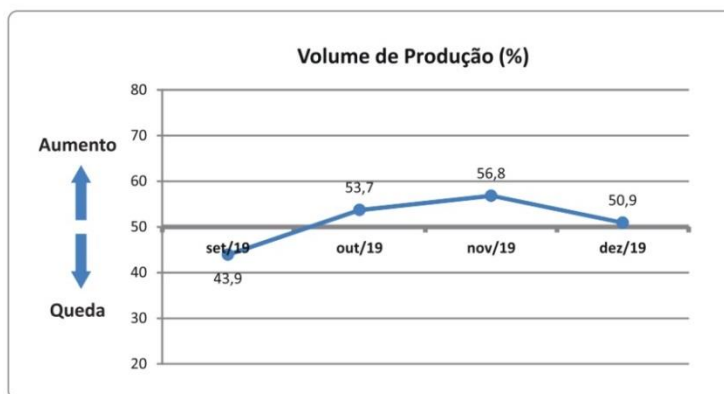
A Sondagem Industrial é uma pesquisa de opinião com os empresários das indústrias extrativas e de transformação realizada pela Confederação Nacional das Indústrias - CNI em parceria com a Federação das Indústrias do Piauí – FIEPI. A análise foi realizada mensalmente no último quadrimestre numa amostra que contém indústrias de vários setores. As pesquisas se desenvolveram por meio de questionário disponibilizado pela CNI às indústrias do Estado.

O segmento da amostra compreendeu indústrias de pequeno, médio e grande porte dos setores de extração de minerais não-metálicos, produtos alimentícios, bebidas, produtos têxteis, confecção de artigos do vestuário e acessórios, produtos e madeira, impressão e reprodução de gravações, biocombustíveis, químicos (exceto HPPC), produtos farmoquímicos e farmacêuticos, produtos de borracha, produtos e material plástico, produtos de minerais não metálicos, produtos de metal (exceto máquinas e equipamentos), equipamentos de informática, produtos eletrônicos e outros, máquinas e equipamentos, veículos automotores, reboques e carrocerias, móveis e produtos diversos.

CENÁRIO ATUAL

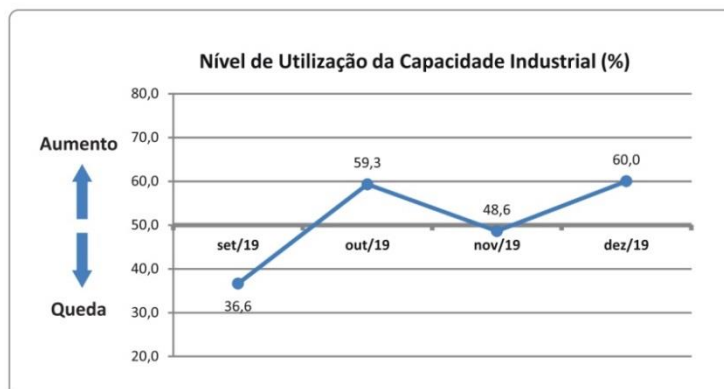
1. Volume de Produção de sua Empresa no Mês, na Comparação com o Mês Anterior

O volume de produção das indústrias pesquisadas no último quadrimestre apresentou dados de estabilidade. A média total do quadrimestre foi de 51,32%. Analisados mês a mês, observa-se que em setembro a estabilidade foi de 43,9%, enquanto que em dezembro, a estabilidade passou para 50,9%, o que demonstra uma pequena reação da indústria no volume de produção neste último mês do quadrimestre.



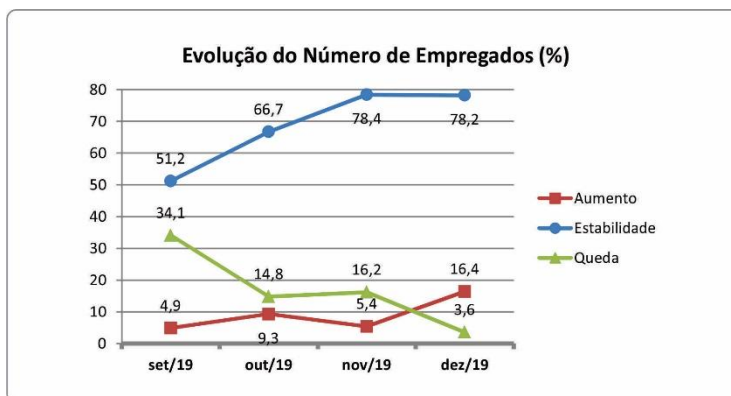
2. Nível de Utilização da Capacidade Instalada (UCI) em Relação ao Usual

Considerando o último quadrimestre, a Utilização da Capacidade Instalada ficou abaixo do nível usual nos meses de setembro e novembro. Já nos meses de outubro e dezembro, o percentual ficou acima dos 50 pontos, demonstrando a maior capacidade em dezembro, com 60%.



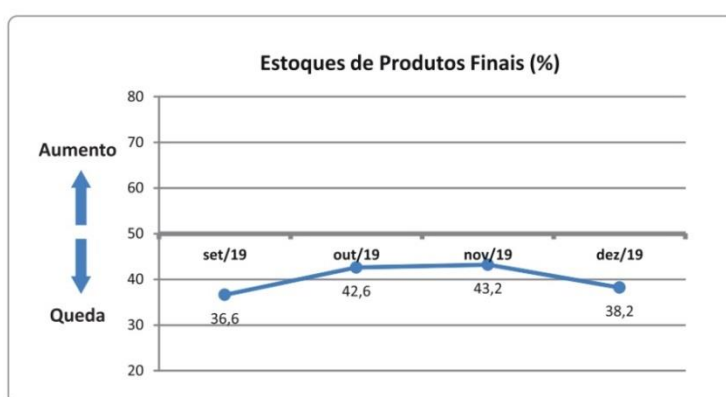
3. Evolução do Número de Empregados

O número de empregados ao longo dos quatro meses manteve um índice médio bem acima da estabilidade, em torno de 68,62%, com estabilidade de 51,2% em setembro, passando para 78,2% em dezembro. Isso também é demonstrado quando a queda no número de empregados em setembro (34,1%) é reduzida para 3,6% em dezembro. Por sua vez, o aumento passou de 4,9% em setembro para 16,4% em dezembro.



4. Estoques de Produtos Finais da Empresa em Relação ao Planejado/Desejado

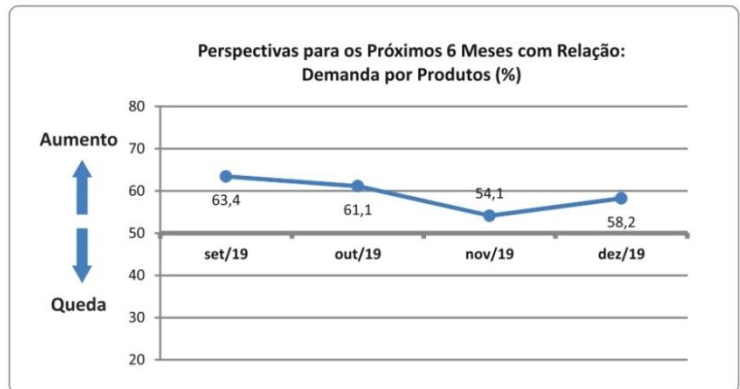
Em torno de 40% das indústrias, no último quadrimestre, tiveram seus estoques de produtos finais iguais aos planejados. Como os estoques estiveram abaixo da linha de estabilidade (50 pontos percentuais), percebe-se que as indústrias operaram com estoque final abaixo do patamar usual.



PERSPECTIVAS PARA OS PRÓXIMOS 6 MESES

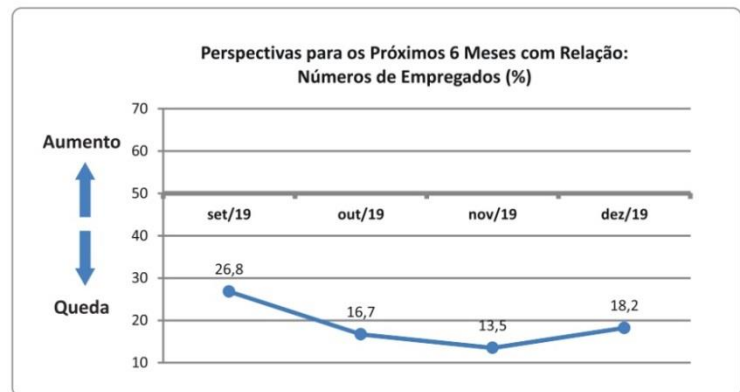
1. Demanda por Produtos

As expectativas para a demanda por produtos nos próximos 6 meses têm se mantido acima de 50% nos meses pesquisados. Os números mostram que as indústrias tiveram as expectativas de aumento em setembro no percentual de 63,4%, fechando o quadrimestre, em dezembro, com 58,2%.



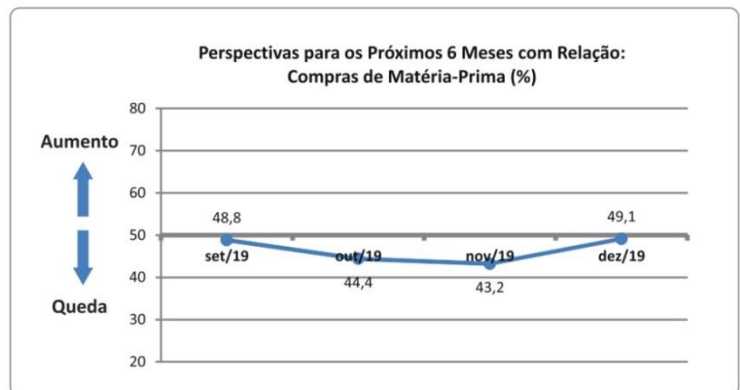
2. Número de Empregados

A expectativa de crescimento do número de empregados na indústria para os próximos 6 meses tem se mostrado tímida. Se em setembro a expectativa de aumento era 26,8%, em outubro passou para 16,7%, chegando em novembro com 13,5%, e dezembro com um leve crescimento (18,2%).



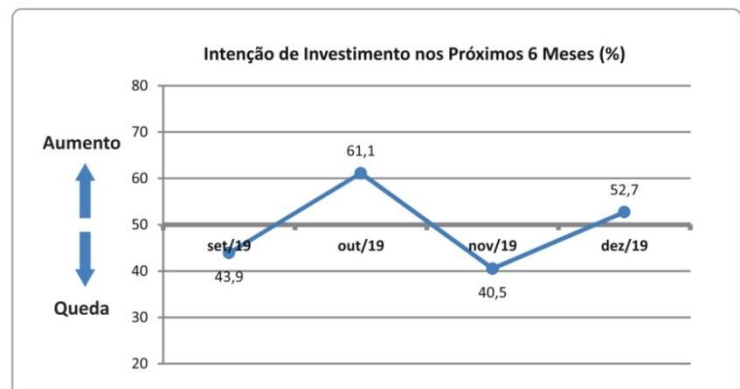
3. Compras de Matéria-prima

Para os próximos 6 meses, as expectativas das indústrias do Estado para as compras de matéria-prima são levemente otimistas. As projeções sinalizam um cenário de crescimento. Apesar dos meses de outubro (44,4%) e novembro (43,2%) apresentarem crescimentos tímidos, em dezembro, elevou-se para 49,1%.



4. Intenção de Investimento

A intenção* de investimento das indústrias para os próximos 6 meses alcançou, no último quadrimestre, índices próximos a 50%. Os números mostram leve otimismo do setor industrial.



*Esta análise considerou apenas a alternativa de resposta "sim, provavelmente"



Federação das Indústrias do Estado do Piauí

PELO FUTURO DA INDÚSTRIA