

SONDAGEM INDUSTRIAL

Construção Civil



Federação das Indústrias do Estado do Piauí
PELO FUTURO DA INDÚSTRIA

SONDAGEM INDUSTRIAL – CNI/FIEPI/IEL – QUADRIMESTRE MAI/JUN/JUL/AGO - 2021

A Sondagem da Construção é uma pesquisa de opinião com os empresários da indústria da construção do Piauí, realizada pela Confederação Nacional das Indústrias - CNI em parceria com a Federação das Indústrias do Piauí – FIEPI. A análise foi realizada mensalmente neste segundo quadrimestre de 2021. As pesquisas se desenvolveram por meio de questionário disponibilizado pela CNI.

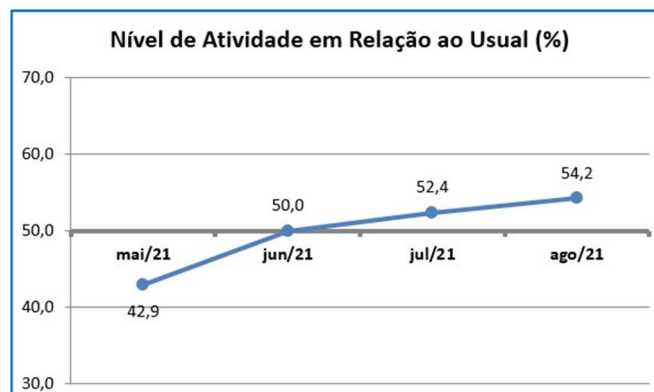
O quadrimestre analisado aponta para um crescente aumento das atividades da construção civil, principalmente no nível de atividades, no lançamento de novos empreendimentos e na intenção de investimento.

O segmento da amostra compreendeu indústrias da construção de pequeno, médio e grande porte. Os setores investigados são construção de edifícios, obras de infraestrutura e serviços especializados para construção.

CENÁRIO ATUAL

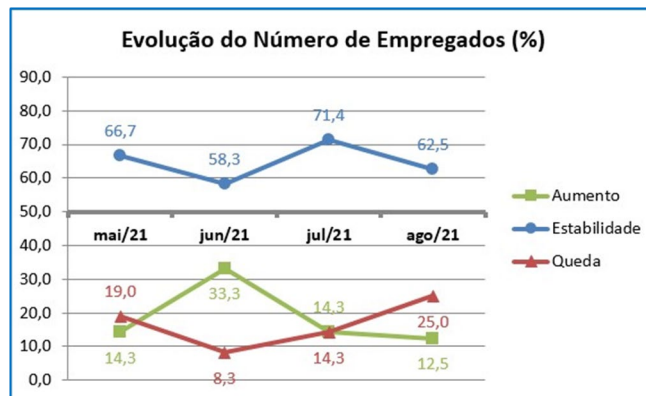
1. Nível de Atividade em Relação ao Usual

O nível de atividade em relação ao usual das indústrias da construção civil nesse segundo quadrimestre de 2021 mostra um contínuo aumento nos percentuais de maio a agosto, com a média de 49,8%. Essa média foi superior ao quadrimestre anterior, que foi de 40,1%. O mês de agosto de 2021 apresentou o maior nível de atividade em relação ao usual, 54,2%, o maior índice desde janeiro de 2021. Ao contrário da retração identificada no quadrimestre de janeiro a abril de 2021, os atuais números mostram que esse aumento do nível de atividade das indústrias da construção é positivo. Destaca-se a média deste quadrimestre, que foi a melhor já mensurada nos últimos quadrimestres.



2. Número de Empregados Comparado ao Mês Anterior

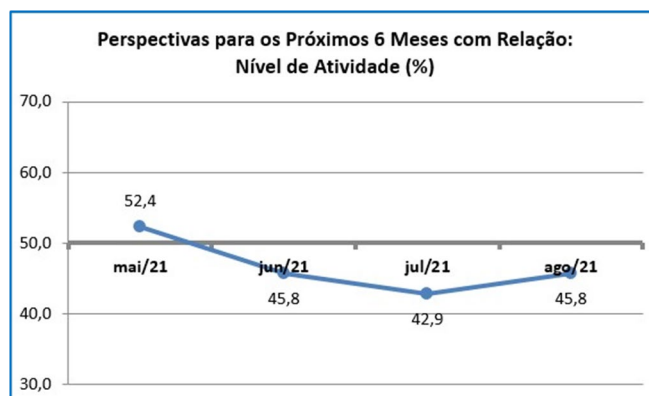
A estabilidade nos empregos neste quadrimestre, manteve-se acima dos 50 pontos, apresentando o melhor resultado em julho, com 71,4%. A média dessa estabilidade no quadrimestre foi de 64,7%, inferior ao período anterior, de janeiro a abril, que foi de 75,3%. Apesar da leve queda, mostra-se satisfatória a estabilidade nos empregos. O índice de aumento no número de empregados no quadrimestre maio a agosto de 2021 teve média de 18,6%, superior à medida em janeiro a abril, que foi de 11,8%. A redução no número de empregados em relação ao mês anterior ficou na média de 16,6%, com o maior percentual para agosto (25%), o maior já medido deste janeiro de 2021.



PERSPECTIVAS PARA OS PRÓXIMOS 6 MESES


1. Nível de Atividade

A expectativa de aumento no nível de atividade apresentou números positivos, mostrando um grande otimismo do setor para os próximos seis meses. Se no quadrimestre de janeiro a abril, a média foi de 28,7%, no quadrimestre de maio a agosto a perspectiva de aumento no nível saltou para 46,7%. Esse otimismo aproxima-se do quadrimestre setembro a dezembro de 2020 em que o índice ficou na média de 49,5%. A tendência de elevação tende a estabilizar-se nos próximos meses, sobretudo diante da redução dos casos de Covid-19.



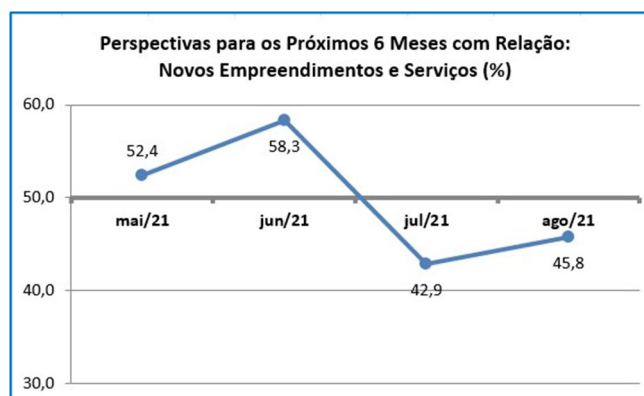
2. Compra de Insumos e Matérias-Primas

A expectativa de aumento na compra de insumos e matérias-primas para os próximos 6 meses apresentou índices otimistas. Enquanto no período de setembro a dezembro de 2020 a média foi de 52,9%, no de janeiro a abril de 2021 reduziu para 37,2%, encerrando a média do atual quadrimestre (maio a agosto de 2021) em 50,45%. Os números seguem a tendência da expectativa do aumento no nível de atividade. A redução dos casos de Covid-19 e a consolidação dos preços dos insumos e matérias-primas são fatores que contribuem para esse aumento.



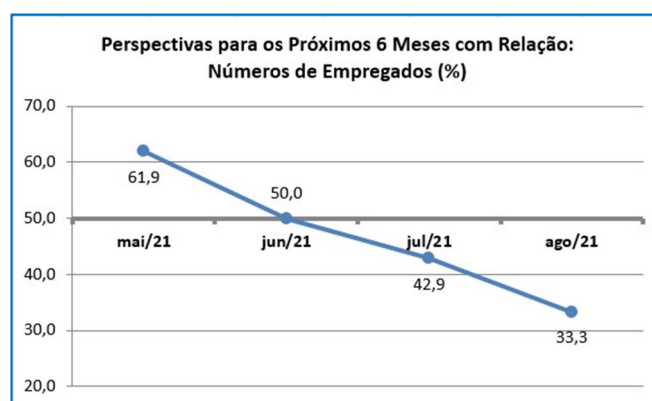
3. Novos Empreendimentos e Serviços

Para os próximos 6 meses, as perspectivas de aumento das indústrias da construção civil para novos empreendimentos e serviços tiveram média semelhante. Se no quadrimestre de janeiro a abril de 2021 foi de 45,9%, essa média passou para 49,8% no quadrimestre de maio a agosto de 2021.



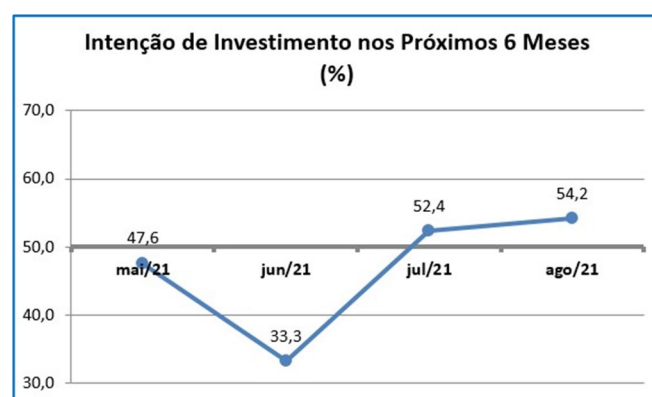
4. Números de Empregados

A perspectiva de aumento no número de empregados para os próximos 6 meses neste quadrimestre apresentou média de 47%, percentual superior ao quadrimestre anterior (maio a agosto de 2021) que foi de 36,5%.



5. Intenção de Investimento

No primeiro quadrimestre de 2021 os números mostraram-se levemente mais promissores quanto a intenção* de investimento das indústrias da construção civil para os próximos 6 meses em comparação com o atual. Se de janeiro a abril de 2021 a média do percentual ficou em 50,5%, a média no atual quadrimestre (maio a agosto de 2021) está em 46,8%.



*Esta análise considerou apenas a alternativa de resposta "sim, provavelmente"

Nota Metodológica

A **Sondagem da Construção Civil do Piauí** é realizada mensalmente pela Federação das Indústrias do Piauí - FIEPI. A pesquisa é feita em conjunto com a Confederação Nacional das Indústrias (CNI), utilizando metodologia pré-definida (<https://www.portaldaindustria.com.br/estatisticas/sondagem-industrial>).

Nesta pesquisa, são apresentados indicadores sobre o nível da atividade industrial, emprego, utilização da capacidade de operação, a situação financeira das empresas, os principais problemas enfrentados e as expectativas de demanda, emprego, compra de matéria-prima.

A análise se dá por meio dos indicadores com valores que variam entre 0 e 100 pontos com o limiar divisório de 50 pontos indicando cenário de estabilidade.

Elaboração: Trento & Fernandes Ltda.



Federação das Indústrias do Estado do Piauí

PELO FUTURO DA INDÚSTRIA